

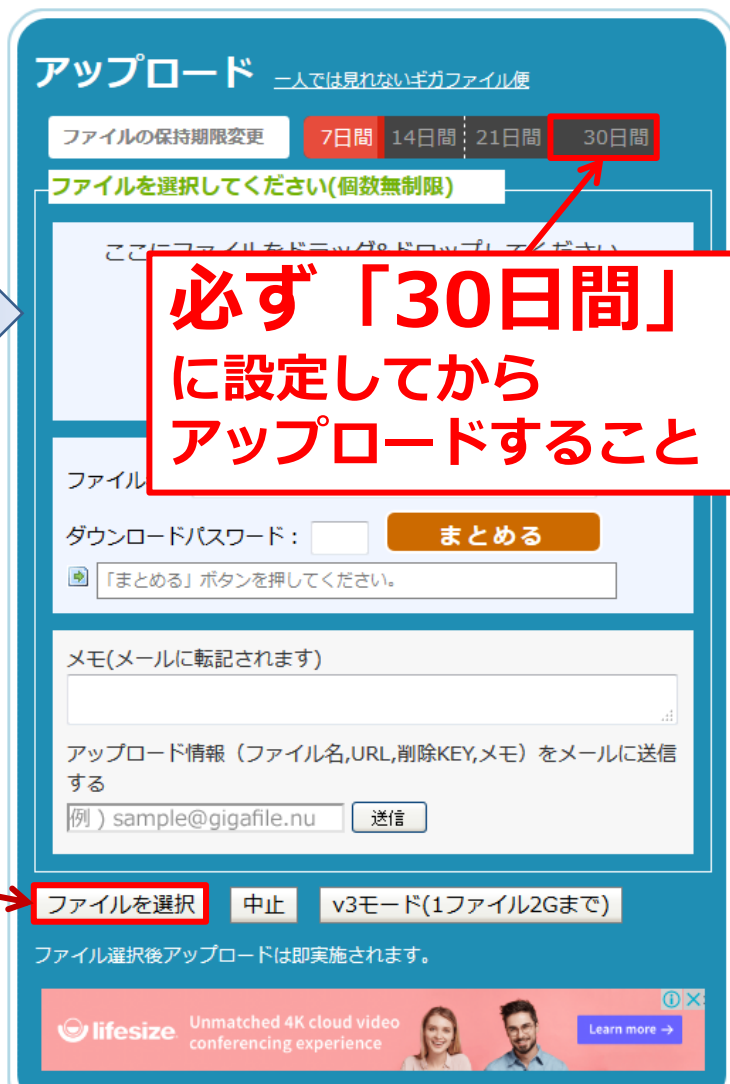
※提出するゲームデータ・映像データ(データはzipに圧縮)を用意した上で
GigaFile(ギガファイル)便のサイト <https://gigafire.nu/> にアクセスしてください。

①アップロードと記載されている下記インターフェイスから、データをアップロードしていただきます。※この枠内以外は広告枠となります。

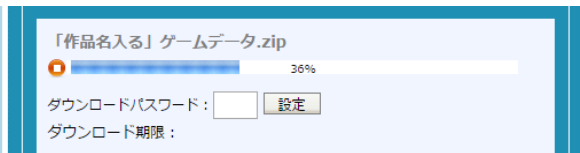


②ファイルの保持期限は、デフォルトでは7日間になっているので、
必ず「30日間」で設定してください。

保持期限を設定後、「ファイルを選択」をクリックして、ご自身のPC上にあるゲームデータ(zip)・映像データ(zip)をそれぞれ選択してください。



「ファイルを選択」ボタンからアップロードするデータを選択してください

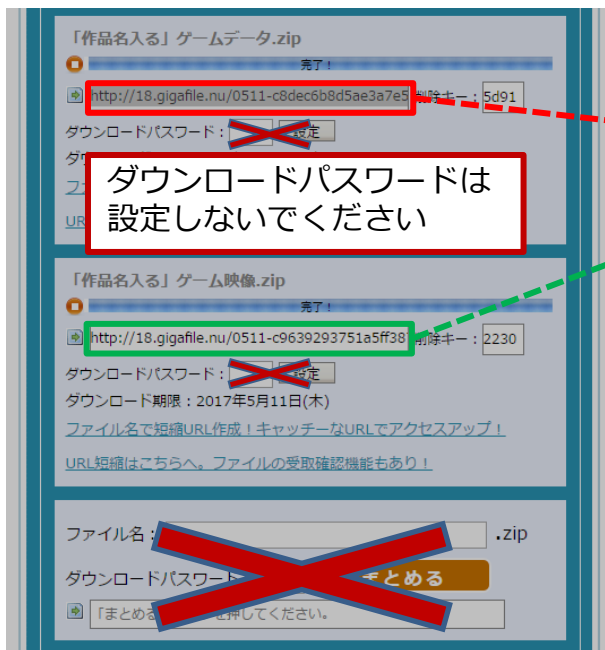


③アップロードが完了したら、ダウンロードURLを
応募フォームの入力欄にコピーしてください。

**※ダウンロードURLをコピーする際は、誤りがないようくれぐれもご注意ください。
正しいデータがアップロードされていない場合は審査対象外となります。**

再確認のため、応募フォームにコピーする前に
自分のPC上で正常にダウンロードできるか事前にご確認ください。

応募フォーム 入力欄



ダウンロードパスワードは
設定しないでください

「まとめる」ボタンは
使用しないでください

